










Deaktivieren Anrufweitschaltung verzögert für die eigene Abgangsrufnummer

	Nehmen Sie den Hörer ab.
61#	Geben Sie die nebenstehende Tastenkombination ein.
	Warten Sie den positiven Quittungston ab.
	Legen Sie den Hörer auf.

Deaktivieren Anrufweitschaltung verzögert für eine beliebige MSN

	Nehmen Sie den Hörer ab.
*61**MSN#	Geben Sie die nebenstehende Tastenkombination ein.
	Warten Sie den positiven Quittungston ab.
	Legen Sie den Hörer auf.

Deaktivieren Anrufweitschaltung verzögert für alle MSNs

	Nehmen Sie den Hörer ab.
*61**#	Geben Sie die nebenstehende Tastenkombination ein.
	Warten Sie den positiven Quittungston ab.
	Legen Sie den Hörer auf.

ISDN
analog
VoIP



Unterdrückung der Rufnummerübermittlung ausgehender Rufe (CLIR)

Die Funktion CLIR (Calling Line Identification Restriction) verhindert, dass Ihre Rufnummer bei ausgehenden Rufen auf dem Anzeigefeld des Telefons Ihres Gesprächspartners eingeblendet wird.



Ermöglichen der Rufnummernanzeige eingehender Rufe (CLIP)

Die Funktion CLIR ist im Auslieferungszustand deaktiviert. Sie haben die Möglichkeit, diese Funktion dauerhaft zu aktivieren und wieder zu deaktivieren, und Sie können CLIR nur für eine einzelne Verbindung aktivieren.

Aktivierung der dauerhaften Rufnummernunterdrückung

	Nehmen Sie den Hörer ab.
# 5 1 NSt * 1 *	Geben Sie die nebenstehende Tastenkombination ein. Tippen Sie für „NSt“ die Nebenstellenummer ein.
# 9 1 * *	Speichern Sie Ihre Einstellungen bei Bedarf durch Eingabe der nebenstehenden Tastenkombination.
	Legen Sie den Hörer auf.

Deaktivierung der dauerhaften Rufnummernunterdrückung

	Nehmen Sie den Hörer ab.
# 5 1 NSt * 0 *	Geben Sie die nebenstehende Tastenkombination ein. Tippen Sie für „NSt“ die Nebenstellenummer ein.
# 9 1 * *	Speichern Sie Ihre Einstellungen bei Bedarf durch Eingabe der nebenstehenden Tastenkombination.
	Legen Sie den Hörer auf.



Ermöglichen der Rufnummernanzeige eingehender Rufe (CLIP)

Die Funktion CLIP (Calling Line Identification Presentation) ermöglicht, dass die Rufnummer der Anrufer - extern und intern - auf dem Anzeigefeld Ihres Telefons angezeigt wird.



Beachten Sie, dass Sie das Leistungsmerkmal CLIP nur nutzen können, wenn Ihr Telefon CLIP unterstützt.

Die Funktion CLIP ist im Auslieferungszustand aktiviert. Sie haben die Möglichkeit, diese Funktion dauerhaft zu deaktivieren und wieder zu aktivieren.